ALLIED MACHINE & ENGINEERING | WOHLHAUPTER

Příklad připojení MVS - výběr odpovídajícího mezimodulu

Příklad požadavku na obrábění:

Průměr otvoru: 75,00 mm
Hloubka otvoru: 200,00 mm
Vřeteno stroje: HSK-A100 DIN 69893

1 Výběr vyvrtávacího nástroje

- Příklad: 464 vyvažovací vyvrtávací hlava

2 Zvolte nástroj, který splňuje požadovaný rozsah vyvrtávání

- MVS připojení: 50 - 28
- A = 65,00 mm - 83,00 mm
- Obj.číslo : **464006**



3 Vyberte upínací držák, který se hodí k vašemu vřetenu

- Vřeteno stroje: DIN 69893 HSK

4 Vyberte si připojení, které vyhovuje vaší aplikaci

- MVS připojení: 63 - 36
- Obj.číslo : **245015**





5 Vyberte odpovídající přechodový modul

Musí splňovat požadavky na hloubku otvoru a připojení MVS pro vyvrtávací hlavu i stopku.

Hloubka otvoru: 200,00 mm
Vyvrávací nástroj 464006 délka (X_1): 75,00 mm
Upínací držák 245015 délka (L_1): 51,00 mm
Minimální požadovaná délka adaptéru: 74,00 mm
Vyvrtávací nástroj 464006 s MVS připojením: 50 - 28
Upínací držák 245015 s MVS připojením: 63 - 36
Adaptér Obj. číslo: **119025**